

# SWIMSPA NOVARA



2 ZONEN SWIMSPA  
MODELL NOVARA  
580 X 238 X 138 cm



Gegenstromanlage



Spa Touch Display




Wasserlinienbeleuchtung



Ozonator



Unterwasserscheinwerfer




UV Desinfektion



**WATERWAVE SPAS®**

[www.waterwave-spas.com](http://www.waterwave-spas.com)

# SWIMSPA MODELL NOVARA



## TECHNISCHE DATEN

Maße:	580 x 238 x 138 cm
Leergewicht:	2.100 kg
Wasserkapazität:	10.043 l
Gesamtgewicht:	12.143 kg
Verkleidungsfarbe:	siehe Übersicht
Wannenfarbe:	siehe Übersicht
Verkleidung:	WPC Verkleidung

## GEGENSTROMANLAGE UND PUMPEN

Gegenstromanlage:	inklusive (3 River Stream Jets)
Wasserpumpen Gegenstromanlage:	2 x Wasserpumpe 3 PS (1 stufig) 1 x Wasserpumpe 2 PS (1 stufig)
Wasserpumpen im Whirlpoolbereich:	2 x Wasserpumpe 3 PS (1 stufig)
Zirkulationspumpe:	2 x inklusive

## DETAILS

Sitzplätze:	3 (Whirlpoolbereich)
Liegeplätze:	2 (Whirlpoolbereich)
Wasserdüsen Whirlpoolbereich:	69
Isolierung:	Xtreme Isolation
Rahmen:	Stahlrahmen verzinkt
Steuerung Balboa:	2 x inklusive
Luft/Wasserregler:	inklusive
Bedienpanel:	2 x inklusive
Ozonator:	2 x inklusive
UV Desinfektion:	2 x inklusive
Filter SwimSpabereich:	2 x 50 sq Ft.
Filter Whirlpoolbereich:	1 x 50 sq Ft.
Absperrventile:	inklusive
Wasserablass:	inklusive
Heizung Whirlpoolbereich:	3 KW
Heizung SwimSpabereich:	3 KW
Stromanschluss:	2 x 3 Phasen 20 Ampere, 400 Volt

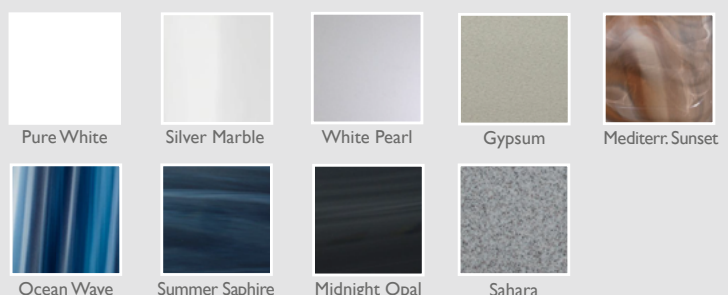
## LED BELEUCHTUNG

LED Wasserlinienbeleuchtung:	inklusive
LED Unterwasserscheinwerfer:	inklusive
Wasserfontainen:	inklusive
Haltegriffe:	inklusive

## OPTIONAL

- Tornado Gegenstromanlage (frequenzgesteuert und extra stark)
- Airblower inklusive Aromatherapie für den Whirlpoolbereich (10 Luftdüsen zusätzlich)
- Luftwärmepumpe (siehe Preisliste – fragen Sie Ihren Fachberater)
- Vorbereitung externer Zugang (Bsp. Luft/Wärmepumpe)

## WANNENFARBEN



## VERKLEIDUNGSFARBEN

